

베트남 투자뉴스

제772호, '21.9.13.

kotra
하노이무역관



**VIETNAM
INVESTMENT
NEWS**

베트남 투자뉴스 제772호



안녕하십니까,

KOTRA 하노이무역관의 베트남 투자뉴스를
송부하여 드립니다.

뉴스 본문은 상단의 **PDF 첨부파일**을
클릭 후 다운로드 하시면 보실 수
있습니다.

제772호 (9월 13일자) 주요 내용은 우측
헤드라인을 참조해 주시고
자세한 내용은 첨부파일에서 확인해
주십시오.

감사합니다.

KOTRA 하노이무역관

담당자 | 한아름 대리
연락처 | +84 24 3946 0511 (621)
이메일 | rachel@kotra.or.kr

베트남 경제동향 및 투자관련 주요 이슈 3

- 베트남, 푸콧관광샌드박스 이르면올연말 시행예정
- 베트남중앙은행, 시행규칙14/2021/TT-NHNN 공포, 부채구조조정
기간 6개월 연장
- 호찌민1호선 완공, 2023년 말 또는 2024년 초로 재연기
- 하노이, 9월 15일까지 18세 이상 하노이 거주민 1차 접종 완료 계획
- 코리아 컨소시엄, 베트남 LNG 발전소 건설 사업 수주 임박
- 베트남 경제전문가, 부가가치세 인하 제안

베트남 FOCUS - KOTRA 해외시장 뉴스 5

- 베트남 아동도서 시장 현황

베트남 통관 법률 및 FTA 관련 Q&A 6

[공지] 한국 발급 FTA 원산지증명서 사본 발급 허용

[공지] KOTRA 윤리경영 실천 다짐

[신규서비스 안내] KOTRA 현지 마케팅 대행 서비스 7종
무료 시범 운영 안내 (21.9월~21년 12월)

베트남 주요 경제 지표

- 2021년 8월 13일 업데이트

베트남 경제동향 및 투자관련 주요 이슈

베트남, '푸콧 관광 샌드박스', 이르면 올 연말 시행 예정

베트남 총리는 '푸콧 관광 샌드박스' 프로그램을 실시하여 올 연말까지 푸콧 방문객을 2~300만 명 유치할 계획을 발표함. 해당 프로그램의 세부 사항은 아직 알려진 바 없으나, 푸콧섬으로 관광을 오기 원하는 외국인 입국을 받아 관광 특구 샌드박스로 운영하겠다는 계획임. 앞서 푸콧 섬이 위치한 끼엔장성은 푸콧섬 주민 10만 명을 대상으로 우선 접종을 진행 해달라고 요청한 바 있음. 외국인 허용 입국자는 코로나19 백신 접종을 완료한 사람만 가능하며 이에 대한 세부 사항은 추후 공지 될 예정임.



[베트남 정부 포털 9.6. 원문기사 바로보기]

베트남 중앙은행, 시행규칙 14/2021/TT-NHNN 공포, 부채 구조조정 기간 6개월 연장



베트남 중앙은행(SBV)은 2020년 3월 13일자 시행규칙 01/2020/TT-NHNN의 여러 조항을 수정하고 보완하는 2021년 9월 7일자 시행규칙 14/2021/TT-NHNN을 공포함. 2020년 3월 3일자 기존 시행규칙에 따르면 신용기관 및 해외은행 베트남 지점이 부채상환 조건을 재구성하고, 이자 및 수수료를 면제 또는 축소하며, 코로나19로 인하여 영향을 받는 고객을 지원하기 위해 부채 구조조정 기간을 유지한다고 되어 있음. 기존 시행규칙은 2020년 6월 10일 부터 2021년 8월 1일 이전까지 발생한 채무를 포함하도록 상환 일정을 조정하고 이에 대한 이자 및 수수료 면제 및 감면 범위를 수정함. 개정 시행규칙은 2020년 1월 23일 부터 2022년 6월 30일까지 기간에 발생한 차입금 상환기간에 대한 구조조정, 이자 면제 및 감면, 원금상환 의무 수수료 감면 등을 시행할 예정임.

[Nhandan, 9.7. 원문기사 바로보기]

호찌민 1호선 완공, 2023년 말 또는 2024년 초로 재연기

호찌민 1군의 벤타 시장에서 시작하여 투득시 수어이 띠엔 테마파크까지 19.7km를 연결하는 호찌민 1호선은 2021년 9월 8일 현재 전체 노선의 87.5%가 완성 된 상태임. 그러나 호찌민시 도시철도관리청(MAUR)은 올해 말까지 프로젝트가 91% 완료 될 것이며 2023년 말 또는 2024년 초 이전까지는 완공하기 어려울 것으로 발표함. MAUR는 완공 지연의 주된 원인은 코로나 19로서, 건설 근로자 확보에 많은 어려움을 겪었음을 밝힘. 또한 예정된 해외 전문가 입국에 차질을 겪으며 공사 진행에 심각한 영향을 미쳤다고 덧붙임. 한편, 호찌민 1호선 프로젝트는 총 18억 9천만 달러 규모로, 지하 3개, 지상 11개 등 총 14개의 정거장과 철도 노선이 있음.



자료:VnExpress

[VnExpress 9.8. 원문기사 바로보기]

베트남 경제동향 및 투자관련 주요 이슈

하노이, 9월 15일까지 18세 이상 하노이 거주민 1차 접종 완료 계획

하노이시는 1주일 전 16만 1,460회 분의 화이자 백신과 80만 700회 분의 아스트라제네카백신을 할당 받아 전 시민 접종을 시작한 바 있음. 9월 9일 시노팜 백신 1백만 회 분을 추가로 확보 하면서 현재 하노이시가 확보한 백신은 총 196만 2,160회 분으로, 지난 3월 백신 접종을 시작한 이래 하노이시가 확보한 총 백신 분량은 430만 회 분으로 알려짐. 9월 7일 기준 하노이시에서 18세 이상 1차 접종을 완료한 인구 비율은 전체의 57%로서, 하노이시는 9월 15일까지 18세 이상의 내국인·외국인을 포함한 하노이 거주민 전체에게 최소 1차 백신 접종을 완료할 계획임. 접종장소는 각 군현의 학교 운동장, 보건소, 병원, 사원 등이며, 접종을 원하는 경우 베트남 백신포털 <https://tiemchungcovid19.gov.vn/portal> 에 신청하면 거주지에서 가까운 접종장소를 안내받을 수 있는 것으로 알려짐. 또한 거주구역의 접종장소를 알고있는 경우 여권을 가져가면 접종을 받을 수 있음.



자료: VnExpress

[VnExpress, 9.9. 원문기사 바로보기]

코리아 컨소시엄, 베트남 하이랑 LNG 발전소 건설 사업 수주 임박



자료: Vietnam Investment Review

한국가스공사(KOGAS), 한화에너지, 한국남부발전, 베트남 T&T 그룹으로 구성된 코리아 컨소시엄은 팜찌성의 하이랑 LNG 발전소에 대한 48억 달러 규모의 건설사업 수주에 임박한 것으로 알려짐. 코리아컨소시엄은 8월 초, 팜찌 성 인민위원회가 주최한 공개 입찰에서 공장 입찰의사를 제출한 유일한 컨소시엄이었음. 하이랑 LNG 발전소는 베트남 중부 해안 지역인 팜찌 성에 120만㎡ 부지에 지어지는 대규모 프로젝트로, 정부의 최종 승인 단계가 남아있으나, 수주가 확정되면 국산 기자재 수출 등의 부수적 효과도 클 것으로 예상됨.

[Vietnam Investment Review 9.7. 원문기사 바로보기]

베트남 경제전문가, 부가가치세 인하 제안

호치민시가 9월 15일 이후 점진적으로 경제활동을 재개할 계획인 가운데, 호치민 대학, 은행기술개발연구원, 경제대학교 전문가들은 정부에 부가가치세 인하를 제안함. 전문가들은 둔화된 경제를 해결하기 위한 방안으로 소비자의 부가가치세율을 낮추고 기업의 부가가치세 납부기한을 연장하여 수요를 자극하는 방법을 제안함. 일부 전문가들은 세율 인하의 효과가 단기적이며 베트남이 감면할 세율 범위가 넓지 않고 조세회피 및 탈세가 나타날 수 있다는 단점이 있다고 지적함. 반면 다른 전문가들은 정책을 단기적으로 진행할 예정이고, 세금 감면정책 시행시 단점보다 간접이익이 크다고 분석함.



[VnExpress 9.10. 원문기사 바로보기]

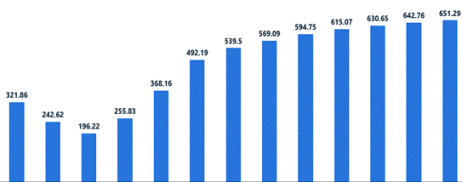
베트남 FOCUS - KOTRA 해외시장뉴스

베트남 아동도서 시장 현황

- 베트남 총 인구에서 15세 미만 유·아동 및 청소년이 차지하는 비율은 24.3% -
- 2020년 한 해 베트남 도서시장 규모는 5억 9400만 7500달러를 기록 -

시장 규모 및 동향

2019년 베트남 통계청의 인구주택 총조사에 따르면 베트남 총 인구에서 15세 미만 유아동 및 청소년이 차지하는 비율은 24.3%이다. 각 가정에는 평균적으로 2명의 미취학, 취학 자녀가 있다. 이러한 인구구조 덕분에 베트남의 아동을 대상으로 한 도서 시장은 성장 전망이 밝다. 베트남 통계청의 2018년 조사에 따르면 가구 당 취학아동 한 명에게 연평균 소비하는 금액은 2016년 대비 21.3% 상승한 287달러였다. 도시 지역에서는 가구 당 취학 아동 한 명에게 연평균 소비하는 금액이 470달러에 이른다. 이는 도서지역에 비해 2.4배 높다. 또한 베트남의 도서시장은 2014년부터 2020년까지 연 평균 20.3% 성장을 거듭했으며, 2020년 한 해 베트남 도서시장 규모는 5억 9400만 7500달러를 기록했다. 그러나 2020년부터 성장이 둔화되어 4년간 연 평균 2.3% 성장하고, 2024년에는 6억 5100만 2900달러 규모에 도달할 것으로 전망한다.



베트남의 새 책 발간 시기는 여름

베트남에서 새 책이 출판되는 시기는 여름이다. 베트남은 국제 표준 학제를 따르기 때문에 가을학기제가 실시되는 국가이다. 이에 따라 학기말인 6월~8월 사이, 신규 도서를 홍보하는 출판사가 홍수를 이루며, 베트남에서는 여름에 도서 판매량이 제일 높다. 이와 같은 이유 때문에 오랫동안 사랑 받는 어린이 고전 명작도 여름에 주로 재판본을 인쇄하여 재 출간하는 경우가 많다. 다른 나라와 마찬가지로 베트남도 유아동기에 배양하는 도서습관이 평생을 좌우한다고 믿는다. 따라서 베트남의 명절이나 자녀의 생일, 또는 학기말에는 아동에게 책을 선물 하는 경우가 많다.

유아동 및 청소년을 위한 도서 시장의 불균형

베트남에 출판되는 현지 작가의 아동도서와 번역 외서는 주로 0-9세용이다. 반면 아동 및 청소년을 위한 현지 작가 및 외서번역본은 유아동용 도서에 비하여 턱없이 부족한 실정이다. 보통 취학 아동부터 청소년의 연령대는 판타지 소설이나 책을 읽는 것을 선호하며, 자신이 좋아하는 분야의 도서 장르를 선택하여 읽는 것을 즐기지만 베트남 작가가 출판하는 책은 물론 번역 출간되는 외서 역시 유아동 연령대에 치중되어 있어 다양한 선택의 폭이 적다.

시사점

진출을 고려하는 기업은 베트남 도서시장에 진출하기 전에 두 가지 주의할 점이 있다. 먼저 베트남에서 판매되는 책의 일반적인 가격은 6만동에서 9만동 (2900-4400원)사이에 형성되어 있다. 현지 작가의 경우 한 권당 작가에게 할당되는 인세는 10-15%로서, 책을 판매하더라도 수익이 높은 편이 아니다. 또한 베트남은 저작권이 제대로 보호되지 않는 국가 중에 하나로서, 교재, 원서, 유명한 책의 PDF 제본서점이 대학교 및 중고등 학교 앞에 생형하며, 유명한 교재 및 도서는 어렵지 않게 인터넷 웹사이트 및 제본 서점에서 구할 수 있는 실정이다. 불법 복제 도서에 대한 정부의 단속도 활발하지 않다.

베트남은 80년대 전 후에 출생한 20-30대 젊은 연령층의 비중이 65%를 차지할 만큼 젊은 국가이며, 베트남 총 인구에서 15세 미만 유아동 및 청소년이 차지하는 비율이 24.3%가 될 정도로 높다. 베트남 학부모의 높은 교육열은 베트남의 아동 및 청소년 도서 시장이 꾸준히 성장 할 수 있음을 보여준다. 베트남의 아동 및 청소년 도서 중에서 유아동 서적이 차지하는 비율이 높고, 청소년 대상 서적이 상대적으로 적은 것을 활용하여 한국과 베트남의 유사한 정서를 활용할 수 있는 학습 만화, 청소년 용 소설 등을 번역해서 판매하면 틈새시장을 노릴 수 있을 것으로 예상된다. 또한 높은 수준의 베트남 아동용 서적을 한국어로 번역하여 한국에 출판하는 것도 고려해 볼 수 있다.

 [클릭하여 원문보기](#)

** 수입된 수출용원재료의 원상태 수출 **

Q : 수입된 원재료를 가공하지 않고 외국으로 다시 수출하는 경우, 반품계약이 아닌 제3국 소재 수입자에게 판매하는 수출의 경우도 관세환급을 받을 수 있나요?

A : 수출입세법 107/2016/QH13 제19조 1항 c호는 “납세의무자가 수입관세를 납부하였으나 재수출되는 물품의 경우, 납세의무자는 납부된 수입관세의 환급청구권을 갖는다.”고 규정합니다.

동법 제19조 2항은 “본 조 1항 a호부터 c호까지에 규정된 관세환급은 수입물품이 수입 후 사용, 가공, 처리되지 않은 경우에 한정하여 환급된다.”고 규정합니다.

시행령 134/2016/ND-CP 제34조 1항 a호 및 시행령18/2021/ND-CP 제1조 17항(개정조항)에 따라, 수입관세가 납부된 수입물품이 재수출되는 경우, 수입관세는 환급되며 수출관세의 납부의무가 없습니다.

수입되었으나 외국으로 재수출되어야 하는 물품은 다음의 거래유형을 포함하며, 재수출은 수입자 또는 수입자에게 수출을 위임받은 자가 수행해야 합니다.

- 1) 물품의 소유자에게 반환하기 위한 수출
- 2) 해외로의 수출
- 3) 자유무역지역(비관세 영역)으로 수출

상기 규정에 따라 수입관세가 납부된 수입물품은 원상태로 재수출하거나, 제3국으로 재수출하거나, 자유무역지역(비관세 영역)으로의 재수출되는 경우 관세가 환급될 수 있으며, 수입물품이 사용, 가공, 처리되지 않는 상태로 수입자나 수입자에게 위임받은 자가 수출하여야 합니다. 즉, 상기 규정에 부합하는 경우 수출용원재료의 원상태 환급이 가능한 것입니다.

법률상 부적절하거나 불충분한 정보를 포함하는 서류가 관세당국에 제출되면 당국은 해당 서류의 적용을 거부할 수 있습니다. 그러나, 베트남 관세총국은 실무적으로 이루어지는 환급신청 시의 금전요구나 부당한 처분 등에 대한 피해사례 정황이 있다면 구체적인 데이터를 관세당국에 제보할 것을 권고하였습니다.

- 하노이 무역관 김태윤 관세사 -

COVID-19 확산 관련 FTA 원산지증명서 사본 제출 허용



☑ 제도 개요

베트남 관세총국은 2021년 8월 17일자 공문번호 4059/TCHQ-GSQL을 통하여 COVID-19 확산에 대응하는 무역환경 조성을 위하여 한국기관(세관, 상공회의소) 발행 원산지증명서의 사본제출을 통한 FTA 협정세율 적용을 발표하였습니다.

한국 관세당국의 서면요청으로 성사된 본 제도는 발표 즉시 베트남 각 세관국에서 적용되며, 수출입 물품의 원산지 검증 및 확인 절차에 관한 결정문 4286/QD-TCHQ에 따라서 적용됩니다.

☑ 적용방식




◎ 적용대상 : 한국-베트남 간 체결된 아래의 FTA

- 한-아세안 FTA (AKFTA)
- 한-베트남 FTA (VKFTA)

◎ 제출방법 : 세관 전자처리시스템을 통하여 수입신고서 첨부파일 방식으로 원산지증명서 제출

자료 제공 : KOTRA 하노이 무역관 FTA해외활용지원센터

※문의처 : KOTRA 김태윤 관세사  kty5714@kotra.or.kr

KOTRA 윤리경영 실천을 위한 다짐

- 1 우리는 국내외 법규와 국제협약을 준수하고, 정해진 규정과 절차에 따라 업무를 수행하겠습니다.
- 2 우리는 이해충돌 상황을 회피하고, 직무수행 과정에서 발생할 수 있는 부정한 사익추구를 하지 않겠습니다.
- 3 우리는 투명·공정하게 사업과 업무를 추진하며, 고객과 국민의 입장에서 담당업무를 신속하게 적극적으로 처리하겠습니다.
- 4 우리는 협력업체 및 유관기관과의 청렴한 협력관계 구축을 통해 상생협력을 실현하고, 공정한 계약을 추진하겠습니다.
- 5 우리는 어떠한 경우에도 금품 및 향응을 제공받지 않으며, 청렴성에 의심 받을 행동을 일체 하지 않겠습니다.
- 6 우리는 임직원을 포함한 모든 이해관계자에 대하여 인종, 성별, 종교, 지역, 정치적 견해 등을 이유로 차별하지 않겠습니다.
- 7 우리는 성희롱, 힘희롱, 직장내 괴롭힘 등 인권침해 행위 근절에 앞장서며, 상호존중과 배려를 조직문화의 근간으로 삼겠습니다.
- 8 우리는 우월적 지위를 남용하여 공정한 직무수행을 저해하는 갑질, 사적노무 요구 등 부당한 지시를 하지 않겠습니다.
- 9 우리는 안전한 근로환경을 조성하고 국민의 안전에 이바지하며 환경보전을 통해 지속가능한 사회발전에 기여하겠습니다.
- 10 우리는 공공기관으로서 사회적 책임을 다하고, 국민, 고객, 지역사회까지 윤리문화가 확산되도록 선도하겠습니다.

윤리경영 · 청렴 레터

KOTRA에 대해 관심과 지원을 해주신 귀하(사)에
진심으로 감사의 말씀을 드립니다.

KOTRA는 윤리경영 · 청렴을 통해 투명하고, 공정하고, 책임있게
업무를 수행함으로써 고객 여러분께 수준 높은 서비스를 제공하기 위하여
다음과 같은 사항을 실천해 나가고 있습니다.

- ✔ **첫째**, 금지와 자부심을 가지고 명예와 자존심을 소중히 여기며 깨끗하고 투명한 공직사회 건설에 앞장선다.
- ✔ **둘째**, 행동강령에 어긋나는 금품 · 향응을 거부하고, 외부로부터의 어떠한 압력과 청탁도 배격한다.
- ✔ **셋째**, 직위를 이용하여 부당한 이익을 추구하지 않으며, 성실하고 공정하게 맡은 바 업무를 수행한다.
- ✔ **넷째**, 항상 사람을 최우선하고, 임직원, 고객, 협력사, 유관기관, 지역사회 등 모든 이해관계자의 인권 준수를 위해 노력한다.
- ✔ **다섯째**, 안전의식을 가지고 위험예방에 최선을 다한다.
- ✔ **여섯째**, 지역사회의 일원으로서 사회공헌활동 등 지역사회 발전에 적극 참여한다.

다시 한 번 깨끗하고 공정하고 일 잘하는 KOTRA가 될 것임을 약속드리며,
여러분의 따뜻한 격려와 적극적인 협조를 당부드립니다.

KOTRA 조사대행 현지마케팅대행 서비스 7종 무료 시범운영

KOTRA의 조사대행 서비스 중
7종의 현지 마케팅 대행 서비스가
'21년 12월 31일 신청분까지 무료로 제공됩니다.
관심 기업의 많은 신청 부탁드립니다.

샘플 대리 전달

하노이 무역관에서 샘플을 수령하여 특정 바이어에게 샘플을 전달합니다.




샘플 반응도 조사

하노이 무역관에서 샘플을 수령하여 대상군에 샘플 체험 설문조사를 진행합니다.



전시회 대리 참관

현지 전시회에 대리 참석하여 전시장을 스키치 하고 바이어 명함을 수집 후 신청 기업에게 전달합니다.



트렌드 조사

기업 희망 문항을 반영하여 특정군에 현지 시장조사 목적으로 설문조사를 실시합니다.



현장 시장 방문 조사

현지 판매 매장을 방문하고, 판매자 및 소비자를 대상으로 현장 설문조사를 진행합니다.



대리 심층 면담

국내 기업이 희망하는 대상자를 대신하여 면담하고 결과를 공유합니다.



현장 실태 조사

기점측중인 바이어 주소지에 방문하여 현장 조사를 하거나 인터뷰를 수행합니다.



시범운영기간
'21년 9월 - '22년 2월
(**'21.12.31일 접수 마감**)
기간에는 무료로 제공됩니다.



**지금 바로
신청하세요!**

신청링크 클릭





주요 경제 지표

2021년 8월 13일 기준

대 베트남 국별 외국인투자

(단위 : US\$백만)

| 구분 | 1988. 01. 01~2021. 7. 20 기준 누계 | | 2021. 01. 01 ~ 7. 20 | | |
|--------------|--------------------------------|-------------------|----------------------|------------------|------------------|
| | 건수 | 투자금액 | 신규건수 | 신규투자금액 | 총투자금액 |
| 한국 | 9,141 | 72,163.29 | 225 | 603.99 | 2198.05 |
| 일본 | 4,735 | 63,201.18 | 109 | 1733.02 | 2536.72 |
| 싱가포르 | 2,752 | 62,339.58 | 124 | 4796.88 | 5919.97 |
| 대만 | 2,828 | 34,910.63 | 40 | 133.3 | 954.98 |
| 홍콩 | 2,001 | 26,897.58 | 70 | 1023.8 | 1235.2 |
| 버진아일랜드(영) | 872 | 22,167.85 | 19 | 154.11 | 362.22 |
| 중국 | 3,251 | 20,103.31 | 121 | 771.06 | 1620.9 |
| 말레이시아 | 660 | 13,002.98 | 12 | 8.97 | 104.26 |
| 태국 | 630 | 12,906.81 | 23 | 105.71 | 237.62 |
| 네덜란드 | 381 | 10,368.13 | 15 | 89.3 | 193.8 |
| 미국 | 1,115 | 9,684.88 | 45 | 361.89 | 415.7 |
| 기타 | 5,601 | 51,255 | 203 | 347 | 944 |
| 전체 합계 | 33,967 | 399,001.22 | 1,006 | 10,128.66 | 16,723.52 |

자료원 : 베트남 기획투자부 (MPI : Ministry of Planning & Investment)

대 베트남 산업별 외국인투자

| 연번 | 구분 산업 | 2021. 7. 20 기준 누계 | | 2021. 01. 01 ~ 7. 20 | | |
|----|------------------|-------------------|-------------------|----------------------|------------------|------------------|
| | | 건수 | 투자금액 | 신규건수 | 신규투자금액 | 총투자금액 |
| 1 | 제조, 가공 | 15,427 | 234,393.17 | 328 | 3,461 | 7,901.32 |
| 2 | 부동산경영 | 967 | 61,062.95 | 30 | 810 | 1,155.22 |
| 3 | 전력, 가스, 용수 제조 공급 | 169 | 33,906.86 | 16 | 5,131 | 5,491.78 |
| 4 | 호텔, 외식서비스 | 895 | 12,549.44 | 11 | 34 | 132.62 |
| 5 | 건설 | 1,764 | 10,733.10 | 18 | 54 | 112.41 |
| 6 | 도소매, 유지보수 | 5,438 | 8,757.96 | 287 | 184 | 630.96 |
| 7 | 물류운수 | 892 | 5,697.30 | 26 | 323 | 377.63 |
| 8 | 채광 | 107 | 4,894.76 | - | - | 1.36 |
| 9 | 교육, 양성 | 603 | 4,425.76 | 19 | 8 | 23.85 |
| 10 | 정보통신 | 2,401 | 4,050.52 | 83 | 25 | 96.56 |
| 11 | 기술과학전문 | 3,683 | 3,925.22 | 155 | 63 | 532.82 |
| 12 | 농, 임, 수산 | 509 | 3,689.17 | 8 | 30 | 97.51 |
| 13 | 예술 오락 | 138 | 3,393.57 | - | - | 0.77 |
| 14 | 용수공급, 폐기물처리 | 80 | 2,895.03 | 1 | 1 | 83.11 |
| 15 | 의료와 사회복지 | 152 | 1,999.85 | - | - | 2.70 |
| 16 | 행정, 지원 서비스 | 512 | 983.51 | 23 | 5 | 23.42 |
| 17 | 기타서비스 | 145 | 847.80 | 1 | 0 | 2.87 |
| 18 | 금융, 은행, 보험 | 78 | 784.19 | - | - | 56.63 |
| 19 | 가구내 고용활동 | 7 | 11.07 | | | |
| | 합계 | 33,967 | 399,001.22 | 1,006 | 10,128.66 | 16,723.52 |

(단위 : US\$백만)

자료원 : 베트남 기획투자부 (MPI : Ministry of Planning & Investment)



주요 경제 지표

베트남 대외교역 동향

(단위 : US\$억)

| 구분 | 2018 | 2019 | 2020 | 2021.7 |
|------|--------|--------|--------|--------|
| 수출 | 2434.8 | 2641.8 | 2826.5 | 1863.5 |
| 수입 | 2366.8 | 2530.7 | 2627.0 | 1887.6 |
| 무역수지 | 68 | 111.1 | 199.5 | -24.1 |

자료원 : 베트남 관세청 자료

베트남 주요품목별 수출현황

(단위 : US\$백만)

| 품목명 | 2018 | 2019 | 2020 | 2021.7 |
|-------------|---------|---------|---------|---------|
| 각종 전화기 및 부품 | 49,077 | 51,378 | 51,183 | 29,777 |
| 전기전자제품/부품 | 29,320 | 35,925 | 44,576 | 27,564 |
| 기계/플랜트 및 부품 | 16,549 | 18,303 | 27,193 | 20,033 |
| 섬유/직물제품 | 30,448 | 32,850 | 29,809 | 18,462 |
| 신발류 | 16,238 | 18,320 | 16,791 | 11,796 |
| 원목 및 목제품 | 8,908 | 10,647 | 12,371 | 9,576 |
| 수송수단 및 부품 | 7,964 | 8,505 | 9,090 | 6,409 |
| 철강제품 | 4,549 | 4,210 | 5,258 | 5,602 |
| 수산물 | 8,794 | 8,543 | 8,412 | 4,978 |
| 원사(Yarn) | 4,025 | 4,176 | 3,736 | 3,164 |
| 기타 | 67,611 | 71,332 | 74,235 | 48,993 |
| 합계 | 243,483 | 264,189 | 282,654 | 186,354 |

자료원 : 베트남 관세청 자료

베트남 주요품목별 수입현황

(단위 : US\$백만)

| 품목명 | 2018 | 2019 | 2020 | 2021.7 |
|-------------|---------|---------|---------|---------|
| 전자제품 및 컴퓨터 | 42,197 | 51,353 | 63,971 | 39,881 |
| 기계/플랜트 및 부품 | 33,727 | 36,748 | 37,251 | 27,174 |
| 각종 전화기 및 부품 | 15,865 | 14,615 | 16,645 | 10,710 |
| 의류(원단) | 12,774 | 13,276 | 11,875 | 8,519 |
| 플라스틱 원료 | 9,066 | 8,991 | 8,397 | 7,097 |
| 각종 철강 | 9,890 | 9,507 | 8,066 | 6,795 |
| 기타 비금속 | 7,249 | 6,385 | 6,052 | 5,157 |
| 플라스틱 제품 | 5,893 | 6,538 | 7,274 | 4,597 |
| 화학물질 | 5,163 | 5,128 | 5,016 | 4,448 |
| 화학제품 | 5,030 | 5,419 | 5,741 | 4,317 |
| 기타 | 89,833 | 95,110 | 92,412 | 70,070 |
| 합계 | 236,687 | 253,070 | 262,700 | 188,765 |

자료원 : 베트남 관세청 자료



주요 경제 지표

베트남 주요국별 수출현황

(단위 : US\$백만)

| 순번 | 국가명 | 2017 | 2018 | 2019 | 2020 | 2021.7 |
|----|------------|---------------|---------------|---------------|---------------|---------------|
| 1 | 미 국 | 41,608 | 47,526 | 61,347 | 77,077 | 53,957 |
| 2 | 중 국 | 35,463 | 41,268 | 41,414 | 48,905 | 28,547 |
| 3 | 한 국 | 14,823 | 18,205 | 19,720 | 19,107 | 12,151 |
| 4 | 일 본 | 16,841 | 18,851 | 20,413 | 19,284 | 11,827 |
| 5 | 홍 콩 | 7,583 | 7,955 | 7,156 | 10,437 | 6,468 |
| 6 | 네덜란드 | 7,106 | 7,076 | 6,881 | 6,999 | 4,526 |
| 7 | 독 일 | 6,364 | 6,869 | 6,555 | 6,644 | 4,206 |
| 8 | 태 국 | 4,786 | 5,494 | 5,272 | 4,917 | 3,532 |
| 9 | 인 도 | 3,756 | 6,542 | 6,674 | 5,235 | 3,403 |
| 10 | 영 국 | 5,424 | 5,776 | 5,758 | 4,955 | 3,385 |
| | 기 타 | 77,364 | 77,921 | 82,999 | 79,094 | 54,352 |
| | 합 계 | 214,019 | 243,483 | 264,189 | 282,654 | 186,354 |

자료원 : 베트남 관세청 자료

베트남 주요국별 수입현황

(단위 : US\$백만)

| 순번 | 국가명 | 2017 | 2018 | 2019 | 2020 | 2021.7 |
|----|------------|---------------|---------------|---------------|---------------|---------------|
| 1 | 중 국 | 58,229 | 65,438 | 75,452 | 84,187 | 62,868 |
| 2 | 한 국 | 46,734 | 47,497 | 46,935 | 46,895 | 30,072 |
| 3 | 일 본 | 16,592 | 19,011 | 19,526 | 20,341 | 12,664 |
| 4 | 대 만 | 12,707 | 13,228 | 15,173 | 16,701 | 11,903 |
| 5 | 미 국 | 9,203 | 12,753 | 14,365 | 13,713 | 9,017 |
| 6 | 태 국 | 10,495 | 12,023 | 11,656 | 10,968 | 7,736 |
| 7 | 말레이시아 | 5,860 | 7,450 | 7,291 | 6,575 | 4,830 |
| 8 | 오스트레일리아 | 3,182 | 3,984 | 4,456 | 4,677 | 4,427 |
| 9 | 인도네시아 | 3,640 | 4,918 | 5,703 | 5,382 | 4,312 |
| 10 | 인 도 | 3,940 | 4,147 | 4,538 | 4,435 | 4,060 |
| | 기 타 | 40,521 | 46,238 | 47,975 | 48,826 | 36,876 |
| | 합 계 | 211,103 | 236,687 | 253,070 | 262,700 | 188,765 |

자료원 : 베트남 관세청 자료



주요 경제 지표

한-베트남 교역동향

(단위 : US\$백만, 증감률%)

| 구분 | 2017 | 2018 | 2019 | 2020 | 2021.6 |
|------|--------------|--------------|--------------|--------------|--------------|
| 수출 | 47,749(46.3) | 48,629(1.8) | 48,178(-0.9) | 48,543(0.8) | 25,847(22.2) |
| 수입 | 16,176(29.5) | 19,632(21.4) | 21,071(7.3) | 20,579(-2.3) | 11,602(15.6) |
| 무역수지 | 31,573 | 28,997 | 27,107 | 27,964 | 14,245 |

자료원 : KITA

한국의 대베트남 품목별 수출현황

(단위 : US\$백만, 증감률%)

| 품목명 | 2017 | 2018 | 2019 | 2020 | 2021.6 |
|----------------|--------------|--------------|--------------|--------------|--------------|
| 반도체 | 9,235(101.9) | 10,939(18.5) | 10,730(-1.9) | 11,501(7.2) | 6,006(13.0) |
| 평판디스플레이및 센서 | 7,367(193.0) | 8,909(20.9) | 7,970(-10.5) | 9,552(19.9) | 4,603(39.5) |
| 무선통신기기 | 3,286(-36.7) | 2,632(-19.9) | 2,933(11.4) | 3,467(18.2) | 1,559(3.9) |
| 합성수지 | 1,442(19.8) | 1,659(15.1) | 1,624(-2.1) | 1,615(-0.6) | 1,150(57.3) |
| 기구부품 | 2,612(57.7) | 2,332(-10.8) | 2,230(-4.4) | 2,250(0.9) | 1,067(9.4) |
| 계측제어분석기 | 1,058(145.1) | 696(-34.2) | 783(12.4) | 669(-14.5) | 614(67.2) |
| 철강관 | 985(20.1) | 1,049(6.5) | 1,158(10.4) | 1,052(-9.1) | 598(19.7) |
| 석유제품 | 1,978(81.0) | 1,980(-0.4) | 2,194(11.0) | 1,195(-45.6) | 563(6.8) |
| 플라스틱 제품 | 1,152(54.9) | 1,205(4.6) | 1,210(0.4) | 1,115(-7.9) | 543(3.7) |
| 편직물 | 1,118(3.8) | 1,107(-1.0) | 996(-10.0) | 851(-14.6) | 480(27.8) |
| 기타 | 17,516 | 16,121 | 16,350 | 15,244 | 8,664 |
| 합계 | 47,749(46.3) | 48,629 | 48,178(-0.9) | 48,511(0.7) | 25,847(22.2) |

자료원 : KITA(MTI 3단위 기준)

한국의 대베트남 품목별 수입현황

(단위 : US\$백만, 증감률%)

| 품목명 | 2017 | 2018 | 2019 | 2020 | 2021.6 |
|----------------|--------------|--------------|-------------|--------------|--------------|
| 무선통신기기 | 3,964(26.0) | 4,835(21.4) | 5,691(17.6) | 4,980(-12.5) | 2,534(-5.3) |
| 의류 | 2,874(17.4) | 3,570(24.2) | 3,646(2.1) | 3,146(-13.7) | 1,484(10.1) |
| 컴퓨터 | 560(1.4) | 534(-4.6) | 679(25.9) | 1,270(87.1) | 1,041(111.1) |
| 신변잡화 | 797(24.2) | 980(23.1) | 1,053(7.4) | 1,029(-2.2) | 628(10.5) |
| 평판디스플레이및 센서 | 604(976.6) | 1,137(88.3) | 1,197(5.2) | 1,027(87.1) | 389(-31.0) |
| 목재류 | 511(19.4) | 793(55.1) | 657(-17.1) | 632(-3.9) | 381(14.4) |
| 산업용 전기기기 | 317(10.3) | 416(31.1) | 479(14.8) | 574(20.0) | 362(41.0) |
| 반도체 | 374(203.7) | 396(5.8) | 471(19.1) | 561(18.9) | 341(31.1) |
| 영상기기 | 400(17.7) | 329(25.6) | 356(-2.0) | 406(14.0) | 280(29.3) |
| 기구부품 | 496(89.9) | 445(-10.4) | 512(15.1) | 481(-5.9) | 271(30.8) |
| 기타 | 5,279 | 6,197 | 6,330 | 6,473 | 3,891 |
| 합계 | 16,176(29.5) | 19,632(21.4) | 21,071(7.3) | 20,579(-2.3) | 11,602(15.6) |

자료원 : KITA(MTI 3단위 기준)

* 한/베 통계 집계 기준이 달라, 수치가 다소 차이남.